


Os Parafusos de Fixação S.I.N. destinam-se a procedimentos especializados, que devem ser executados por profissionais habilitados. A forma de uso do produto e técnicas cirúrgicas são inerentes à formação do profissional. A utilização do produto deve ser realizada em ambiente cirúrgico e em condições adequadas para a saúde e segurança do paciente.



DESCRIÇÃO DO PRODUTO

O Parafuso de Fixação S.I.N. tem forma cilíndrica com conexão hexagonal ou quadrada para encaixe das chaves, possui rosca piramidal com diâmetro correspondente a rosca interna do implante ou intermediário protético a ser fixado. São fabricados em titânio V e disponibilizados ao profissional junto ao componente protético ou unitário para reposição.

Composição química do componente conforme ASTM F136:

Chemical Element	Composition % (mass/mass)
Nitrogen	≤ 0.05
Carbon	≤ 0.08
Hydrogen	≤ 0.012
Iron	≤ 0.25
Oxygen	≤ 0.13
Aluminum	5.5 - 6.5
Vanadium	3.5 - 4.5
Titanium	Balance

INDICAÇÃO DE USO

Os Parafusos de Fixação S.I.N. é indicado para fixar a prótese sobre o implante intermediário protético.

FINALIDADE E PRINCÍPIO DE FUNCIONAMENTO

Tem a finalidade de fixar a prótese ao implante, e assim transmitir a força da mastigação para o osso, no qual se encontram implantados cirurgicamente. O princípio de funcionamento é o efeito combinado de rotação e pressão. A força de torque exercida na extremidade distal (mais larga), com ajuda da chave, é transferida por todo o corpo do componente fixando o conjunto sobre o qual o parafuso é inserido.

MODO DE USO DO COMPONENTE

Parafusos de Fixação Abutments Cônico: Após o planejamento e escolha do Abutment Cônico como intermediário protético a ser utilizado, o mesmo deverá ser encaixado sobre a conexão do implante e transfixado pelo parafuso que o acompanha com torque de 20N.cm, usando a Chave Mini Abutment ou Cônico e o torquímetro protético.

Parafusos de Fixação Mini Abutments: Após o planejamento e escolha do Mini Abutment como intermediário protético a ser utilizado, o mesmo deverá ser encaixado sobre a conexão do implante e transfixado pelo parafuso que o acompanha com torque de 20N.cm, usando a Chave Mini Abutment ou Cônico e o torquímetro protético.

Parafusos de Fixação Mini Abutment Angulado: Após o planejamento e escolha do Mini Abutment Angulado como intermediário protético a ser utilizado, o mesmo deverá ser encaixado sobre a conexão do implante (hexágono externo ou cone morse) e transfixado pelo parafuso que o acompanha usando Chave Hexagonal 0,9mm (com torque de 10Ncm) ou usando a Chave Hexagonal 1,2mm (com torque de 20N.cm) e o torquímetro protético.

Parafusos de Fixação Abutment Cimentado: Após o planejamento e escolha do Abutment Cimentado como componente protético a ser utilizado, o mesmo deverá ser encaixado sobre a conexão do implante (hexágono externo, hexágono interno ou cone morse) ou intermediário protético e transfixado pelo parafuso que o acompanha com torque de 10Ncm quando sobre intermediário, 20Ncm quando sobre hexágono externo e cone morse ou 32N.cm quando sobre HE para abutments e torque de 20Ncm para cilindros provisórios, para isso é necessário usar as chaves hexagonais 1.2 ou 0.9 mm ou a chave quadrada 1.3mm e o torquímetro protético

Parafuso de Fixação de Cilindro p/ Mini Abutment, Abutment Cônico e Micro Mini Abutment: Após o planejamento e escolha do Cilindro como componente protético a ser utilizado, o mesmo deverá ser encaixado sobre o intermediário já instalado e transfixado pelo parafuso que o acompanha com torque de 10N.cm, para isso é necessário usar a chave hexagonal 1.2mm e o torquímetro protético.



ATENÇÃO

Os Parafusos de Fixação S.I.N. destinam-se a procedimentos especializados, que devem ser executados por profissionais habilitados em Implantodontia. A utilização do produto deve ser realizada em ambiente cirúrgico e em condições adequadas para a saúde e segurança do paciente.

PRECAUÇÕES

Considere o estado geral de saúde do paciente, o mesmo deve ser submetido a uma minuciosa análise clínica. A não realização da avaliação pré-cirúrgica pode acarretar na impossibilidade de constatação de doenças pré-existentes. Pacientes que apresentem fatores locais ou sistêmicos que possam interferir com os processos de cicatrização dos tecidos moles devem receber atenção especial. A esterilização só é garantida se a embalagem primária (blister) não estiver danificada. Não utilize o produto se a embalagem estiver violada. Realize a abertura da embalagem somente no momento da cirurgia e utilize-o produto imediatamente. Realize o manuseio do material apenas em campo estéril. Todo o material utilizado no procedimento deve estar estéril. Componentes não utilizados após a abertura da embalagem devem ser descartados. Produtos com validade expirada não devem ser utilizados. Durante o

procedimento cirúrgico e protético utilize apenas implantes, componentes e instrumentais especificados pela S.I.N., eles possuem dimensões e tolerâncias específicas para cada sistema de implante garantindo a longevidade do produto. Componentes de outras marcas ou adaptados para os modelos de implante podem reduzir a vida útil do sistema provocando danos irreversíveis. Se um diâmetro correto não for usado, poderá ocorrer irritação do tecido mole. As brocas são recomendadas para a remoção de material em procedimentos restauradores (dentários/orais e maxilofaciais/ortodônticos). O dentista deve estar ciente da força exercida ao aplicar o produto para não danificá-lo. A plataforma do Abutment que se adapta ao implante não deve ser alterada de forma alguma. O profissional deverá assegurar a não aspiração do produto pelo paciente. É de responsabilidade do profissional utilizar os produtos S.I.N. em conformidade com as instruções de uso, bem como determinar se o mesmo se adequa à situação individual de cada paciente. O paciente deverá ser informado sobre todas as possíveis complicações cirúrgicas, contraindicações, advertências, precauções e reações adversas. Toda a documentação que acompanha o produto também deverá ser disponibilizada ao cliente. O profissional deve informar ao paciente a forma correta de limpeza, a necessidade de monitoramento regular, evitando tensões físicas e mecânicas e não sujeitando o produto a esforços inadequados.

RECOMENDAÇÕES

Para a colocação dos parafusos, recomenda-se que o profissional tenha um curso de especialização na área e prepare um plano de execução protética. O planejamento inadequado e/ou falta de ajuste oclusal pode comprometer o desempenho do conjunto Implante/prótese resultando em falhas do sistema, como perda ou fratura do Implante, afrouxamento ou fratura dos parafusos protéticos. O diâmetro e a angulação do implante, assim como a altura gengival, devem ser levados em consideração para a escolha do modelo de Componentes S.I.N. a ser usado. A S.I.N. não recomenda a instalação do implante em pacientes com higiene oral inadequada, paciente não cooperativo e não motivado, com abuso de medicamentos ou álcool, psicoses, dependência química, distúrbios funcionais prolongados que resistem a qualquer tratamento medicamentoso, xerostomia, baixa no sistema imunológico, doenças que requerem a utilização de esteroides regularmente, doenças endocrinológicas, alergia a fármacos, diabetes mellitus, medicamentos anticoagulantes/ diátese hemorrágica, bruxismo, outros hábitos parafuncionais, abuso de tabaco, instalação em crianças e mulheres grávidas e durante o período de amamentação.

CONTRAINDICAÇÃO

A utilização do parafuso é contraindicada nos casos de inflamação periodontal crônica, paciente não preparado para se submeter à reabilitação oral, hábitos parafuncionais inadequados, por exemplo bruxismo, problemas de oclusão/articulação não tratáveis, infecção intraoral ativa e em caso de carga imediata, estabilidade primária do implante inadequada.

EFEITOS ADVERSOS

As recomendações de instalação devem ser seguidas para o bom funcionamento do produto, caso não seja, o resultado final pode ser comprometido gerando, perda ou fratura da peça. O produto pode causar efeitos colaterais transitórios devido à compressão dos tecidos peri-implantares, como sangramento leve, inchaço, dor, desconforto ou até mesmo infecção em caso de violação da barreira asséptica.

ADVERTÊNCIAS

Por ser a técnica cirúrgica para a instalação de componentes de próteses dentárias altamente especializadas e complexas, é altamente recomendável que os profissionais realizem treinamento especializado para que a aplicação dos componentes protéticos seja segura e eficaz. Se a técnica utilizada não for adequada e o paciente não for indicado para esse tipo de cirurgia, o componente poderá não ter êxito e será perdido. Compatível somente com sistema S.I.N.

RATREABILIDADE

Todos os produtos da S.I.N. possuem lotes sequenciais que permitem a rastreabilidade, promovendo desta forma, maior segurança ao profissional habilitado ao procedimento. Através deste número de lote é possível saber todo histórico do produto desde o processo de fabricação até o momento da distribuição. Os componentes são disponibilizados com 3 (três) vias de etiquetas de rastreabilidade.

ARMAZENAMENTO

O dispositivo médico S.I.N. deve ser armazenado em local fresco e seco, a uma temperatura de 15°C a 35°C, protegido da luz solar direta, em sua embalagem original fechada e não deve ser danificado.

MANUSEIO

Os Parafusos de Fixação S.I.N. são produtos estéreis que devem ser manipulados apenas em um campo estéril por profissionais devidamente treinados e em uniformes apropriados no momento do procedimento cirúrgico.

DESCARTE DE MATERIAIS

O descarte de materiais deve ser realizado conforme normas hospitalares e legislações locais vigentes.

TRANSPORTE

Os Parafusos de Fixação S.I.N. devem ser transportado em temperatura ambiente, longe da luz solar direta, evitando locais onde ocorram grandes variações de temperatura e umidade. O transporte deve ser feito de forma adequada para evitar quedas e deve ser realizado em sua embalagem original.

INFORMAÇÕES COMPLEMENTARES

Imagem por Ressonância Magnética (IRM): Testes não clínicos e simulações em ambiente de ressonância magnética realizados in vitro, demonstraram que os dispositivos S.I.N. são condicionais para RM.

CUIDADO: A imagem do paciente só pode ser obtida delimitando pelo menos 30cm do implante ou garantindo que o implante esteja localizado fora da bobina de radiofrequência.

Um paciente com este dispositivo pode ser scaneado com segurança em um sistema de ressonância magnética nas seguintes condições:

Nome do Dispositivo	S.I.N. Implant System
Intensidade do campo Magnético Estático (B0)	≤ 3.0 T
Gradiente Máximo de Campo Espacial	50 T/m (5.00 gauss/cm)
RF Excitação	Polarização Circular (CP)
RF Tipo de Bobina de Transmissão	Bobina de cabeça e bobina de corpo permitidas. Bobinas de extremidade T/R permitidas.
Modo de Operação	Modo de operação normal na zona de imagem permitida.
Absorção específica (SAR) Taxa Máxima bobina tipo corpo	2.4 W/kg (15 minutos de scaneamento, modo de operação normal)
Absorção específica (SAR) Taxa Máxima bobina tipo cabeça	2.0 W/kg (15 minutos de scaneamento, modo de operação normal)
Tempo de Scaneamento	15 minutos.
Aumento da Temperatura	Aumento máximo de temperatura de 0,45°C/(W/kg), após 15 minutos de varredura contínua em um campo magnético estático e 3 T com bobinas tipo cabeça ou tipo corpo.
Artefatos	Quando scaneado usando uma sequência gradiente-eco e um sistema 3 T MR, o artefato de imagem pode se estender até aproximadamente 12 mm com uma bobina tipo corpo, e até aproximadamente 32 mm com uma bobina tipo cabeça.

Produto Exclusivo de uso Odontológico. Proibido reprocessar. Qualquer incidente grave que tenha ocorrido em relação ao dispositivo deve ser relatado ao fabricante e à autoridade competente do país em que o dentista e/ou paciente estão estabelecidos. Se você precisar da versão impressa desta instrução de uso, sem qualquer custo, favor solicitar por e-mail para sin@sinimplantsystem.com ou ligue para 0800 770 8290 que receberá em até 7 dias corridos.

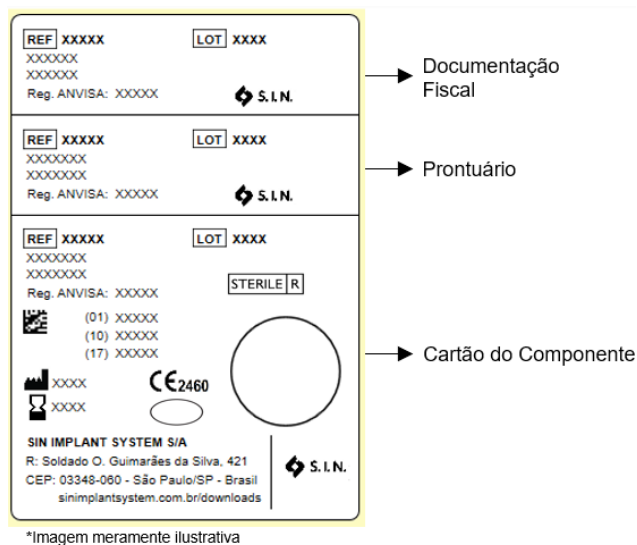
ETIQUETAS DE RASTREABILIDADE

Os Parafusos de Fixação S.I.N. são disponibilizados com 3 (três) etiquetas contendo as informações dos produtos. As etiquetas devem ser utilizadas da seguinte forma:

Etiqueta fiscal: O cirurgião dentista deve reservar uma etiqueta para colar na documentação fiscal do componente.

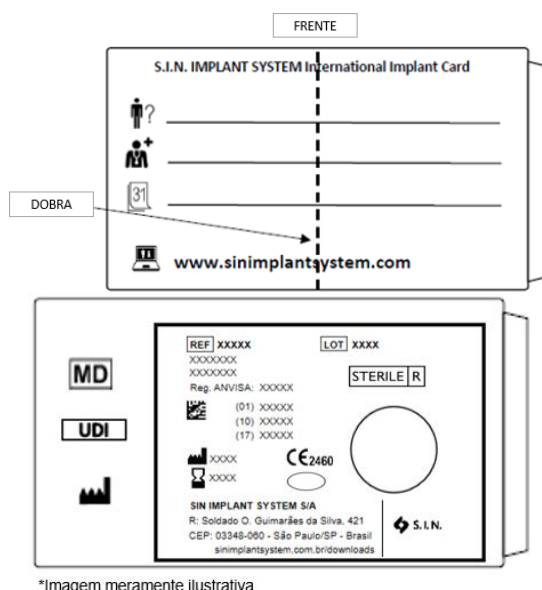
Etiqueta do prontuário: O cirurgião dentista deve colar uma etiqueta no prontuário do paciente afim de manter a rastreabilidade dos produtos utilizados.

Etiqueta do cartão do componente: O cirurgião dentista deve colar uma etiqueta no cartão do componente afim de informar sobre quais produtos foram utilizados.



CARTÃO DO COMPONENTE

Os Parafusos de Fixação S.I.N. são disponibilizados com um cartão do componente. Este cartão deve ser entregue ao paciente, que deve ser orientado sobre a guarda e conservação desta informação.































STERILE R FORMA DE APRESENTAÇÃO E ESTERILIZAÇÃO

Este produto é fornecido estéril e de uso único (método de esterilização: radiação gama) acondicionado unitariamente em embalagem que oferece dupla proteção: embalagem secundária (papel cartão) e embalagem primária tipo blister (filme pet e papel grau cirúrgico).

PRAZO DE VALIDADE

As informações referentes ao prazo de validade, podem ser encontradas na rotulagem do produto. Após a instalação no paciente deve-se realizar o acompanhamento do produto junto ao profissional.

	PRODUTO ESTERILIZADO POR RADIAÇÃO GAMA	PRODUCT STERILIZED THROUGH GAMMA RAYS	PRODUCTO ESTERILIZADO POR RADIACIÓN GAMA
	NÃO REUTILIZAR	DO NOT REUSE	NO LO REUTILICE
	CONSULTAR AS INSTRUÇÕES DE USO	CONSULT INSTRUCTIONS FOR USE	CONSULTE LAS INSTRUCCIONES DE USO
	MARCAÇÃO CE	CE MARK	MARCA CE
	MANTENHA SECO	KEEP DRY	MANTÉNGALO SECO
	MANTENHA AO ABRIGO DO SOL	KEEP AWAY FROM SUNLIGHT	MANTÉNGALO LEJOS DE LA LUZ SOLAR
	NÃO UTILIZAR SE A EMBALAGEM ESTIVER VIOLADA	DO NOT USE IF PACKAGE IS DAMAGED	NO LO UTILICE SI EL ENVOLTORIO ESTÁ DAÑADO
	NÃO REESTERILIZE	DO NOT RESTERILIZE	NO LO REESTERILIZAR
	ATENÇÃO	CAUTION	PRECAUCIÓN
	REPRESENTANTE AUTORIZADO COMUNIDADE EUROPEIA	AUTHORIZED REPRESENTATIVE IN THE EUROPEAN COMMUNITY	REPRESENTANTE AUTORIZADO EN LA COMUNIDAD EUROPEA
	LIMITE DE TEMPERATURA	TEMPERATURE LIMIT	LÍMITE DE TEMPERATURA
Rx only	ATENÇÃO: A LEI FEDERAL (EUA) LIMITA A VENDA DESTE DISPOSITIVO POR OU POR ORDEM DE UM PROFISSIONAL DE SAÚDE LICENCIADO.	CAUTION: FEDERAL LAW (USA) RESTRICTS THIS DEVICE TO SALE BY OR ON THE ORDER OF A LICENSED HEALTHCARE PRACTITIONER.	PRECAUCIÓN: LAS LEYES FEDERALES (USA) RESTRINGEN LA VENTA DE ESTE DISPOSITIVO POR O EN EL ORDEN DE UN PROFESIONAL DE LA SALUD LICENCIADO.
	FABRICANTE	MANUFACTURER	FABRICANTE
	DATA DE FABRICAÇÃO	DATE OF MANUFACTURE	FECHA DE FABRICACIÓN
	VALIDADE	USE-BY DATE	VALIDEZ
	CÓDIGO DE REFERÊNCIA	REFERENCE CODE	CÓDIGO DE REFERÊNCIA
	DISPOSITIVO MÉDICO	MEDICAL DEVICE	DISPOSITIVO MEDICO
	IDENTIFICADOR ÚNICO DO DISPOSITIVO	UNIQUE DEVICE IDENTIFIER	IDENTIFICADOR DISPOSITIVO ÚNICO
	SISTEMA DE BARREIRA ESTÉRIL	SINGLE STERILE BARRIER SYSTEM	SISTEMA DE BARRERA ESTÉRIL SIMPLES
	IMPORTADOR	IMPORTER	IMPORTADOR
	DISTRIBUIDOR	DESTribUTOR	DISTRIBUIDOR
	PAÍS DE FABRICAÇÃO	COUNTRY OF MANUFACTURE	PAÍS DE FABRICACIÓN

	LOTE	BATCH CODE	LOTE
	EMBALAGEM RECICLÁVEL	RECYCABLE PACKAGING	EMBALAJE RECICABLE
	MR CONDICIONAL	MR CONDITIONAL	MR CONDICIONAL
	DATA DA IMPLANTAÇÃO	DATE OF IMPLANTATION	FECHA DE APLICACIÓN
	NOME E ENDEREÇO DA INSTITUIÇÃO	NAME AND ADDRESS OF THE IMPLANTING HEALTHCARE INSTITUTION	NOMBRE Y DIRECCIÓN DE LA INSTITUCIÓN
	NOME DO PACIENTE OU IDENTIFICAÇÃO DO PACIENTE	PATIENT NAME OR PATIENT ID	NOMBRE DEL PACIENTE O IDENTIFICACIÓN DEL PACIENTE
	SITE DE INFORMAÇÕES PARA OS PACIENTES	INFORMATION WEBSITE FOR PATIENTS	PÁGINA WEB DE INFORMACIÓN AL PACIENTE

**FABRICANTE****S.I.N. Implant System LTDA.**

CNPJ: 04.298.106/0001-74

Rua Soldado Ocimar Guimarães da Silva, 421 - Vila Rio Branco

CEP: 03348-060 - São Paulo - SP - Brasil

SERVIÇOS AO PROFISSIONAL

0800 770 8290 +55 (11) 2169-3000

www.sinimplantsystem.come-mail: sin@sinimplantsystem.com**RESPONSÁVEL TÉCNICO**

Giovanni Cairo

CREA-SP: 5060932666

PRODUTO

Parafuso de Fixação S.I.N.

REGISTRO ANVISA

80108910068